

GRÊMIO NÁUTICO UNIÃO

*Demonstrações Contábeis do exercício findo em
31 de dezembro de 2025*

Acompanhadas do Relatório do Auditor Independente

GRÊMIO NÁUTICO UNIÃO

Demonstrações Contábeis
do exercício findo em 31 de dezembro de 2025
Acompanhadas do Relatório do Auditor Independente

Av. Carlos Gomes, 1340/1202
Auxiliadora, Porto Alegre - RS
90470-282
T: +55 51 3508.7734

www.bakertilly.com.br

Conteúdo	Páginas
Relatório do auditor independente	3
Demonstrações Contábeis	
Balço Patrimonial	6 e 7
Demonstrações do Superávits/Déficits	8
Demonstrações do resultado abrangente	9
Demonstrações das mutações do patrimônio social	10
Demonstrações dos fluxos de caixa	11
Notas explicativas às demonstrações contábeis	12

RELATÓRIO DO AUDITOR INDEPENDENTE SOBRE AS DEMONSTRAÇÕES CONTÁBEIS

Ilmos. Srs.

Diretores

GRÊMIO NÁUTICO UNIÃO

Porto Alegre – RS

Opinião

Examinamos as demonstrações contábeis da **GRÊMIO NÁUTICO UNIÃO (“ENTIDADE”)**, que compreendem o balanço patrimonial em 31 de dezembro de 2025 e as respectivas demonstrações do resultado, dos resultados abrangentes, das mutações do patrimônio líquido e dos fluxos de caixa para o exercício findo nessa data, bem como as correspondentes notas explicativas, incluindo as políticas contábeis materiais e outras informações elucidativas.

Em nossa opinião, as demonstrações contábeis acima referidas apresentam adequadamente, em todos os aspectos relevantes, a posição patrimonial e financeira de **GRÊMIO NÁUTICO UNIÃO**, em 31 de dezembro de 2025, o desempenho de suas operações e os seus fluxos de caixa para o exercício findo nessa data, de acordo com as práticas contábeis adotadas no Brasil aplicáveis as entidades sem fins lucrativos (Resolução CFC 1.409/12).

Base para Opinião

Nossa auditoria foi conduzida de acordo com as normas brasileiras e internacionais de auditoria. Nossas responsabilidades, em conformidade com tais normas, estão descritas na seção a seguir intitulada “Responsabilidades do auditor pela auditoria das demonstrações contábeis”. Somos independentes em relação à Entidade, de acordo com os princípios éticos relevantes previstos no Código de Ética Profissional do Contador e nas normas profissionais emitidas pelo Conselho Federal de Contabilidade, e cumprimos com as demais responsabilidades éticas de acordo com essas normas. Acreditamos que a evidência de auditoria obtida é suficiente e apropriada para fundamentar nossa opinião.

Outros assuntos

Valores Correspondentes

As demonstrações contábeis, relativas ao exercício findo em 31 de dezembro de 2024, apresentadas como valores correspondentes nas demonstrações contábeis do exercício corrente para fins de comparação, foram auditadas por outros auditores independentes que emitiram relatório em 11 de março de 2025 sem modificação de opinião.

Responsabilidade da administração sobre as demonstrações contábeis

A administração é responsável pela elaboração e adequada apresentação das demonstrações contábeis de acordo com as práticas contábeis adotadas no Brasil aplicáveis às entidades sem fins lucrativos (Resolução CFC 1.409/12) e pelos controles internos que ela determinou como necessários para permitir a elaboração de demonstrações contábeis livres de distorção relevante, independentemente se causada por fraude ou erro.

Na elaboração das demonstrações contábeis, a administração é responsável pela avaliação da capacidade de a Entidade continuar operando, divulgando, quando aplicável, os assuntos relacionados com a sua continuidade operacional e o uso dessa base contábil na elaboração das demonstrações contábeis, a não ser que a administração pretenda liquidar a Entidade ou cessar suas operações, ou não tenha nenhuma alternativa realista para evitar o encerramento das operações.

Os responsáveis pela governança da Entidade são aqueles com responsabilidade pela supervisão do processo de elaboração das demonstrações contábeis

Responsabilidade dos auditores independentes

Nossos objetivos são obter segurança razoável de que as demonstrações contábeis, tomadas em conjunto, estão livres de distorção relevante, independentemente se causada por fraude ou erro, e emitir relatório de auditoria contendo nossa opinião. Segurança razoável é um alto nível de segurança, mas não uma garantia de que a auditoria realizada de acordo com as normas brasileiras e internacionais de auditoria sempre detectam as eventuais distorções relevantes existentes. As distorções podem ser decorrentes de fraude ou erro e são consideradas relevantes quando, individualmente ou em conjunto, possam influenciar, dentro de uma perspectiva razoável, as decisões econômicas dos usuários tomadas com base nas referidas demonstrações contábeis.

Como parte da auditoria realizada de acordo com as normas brasileiras e internacionais de auditoria, exercemos julgamento profissional e mantemos ceticismo profissional ao longo da auditoria. Além disso:

- Identificamos e avaliamos os riscos de distorção relevante nas demonstrações contábeis, independentemente se causada por fraude ou erro, planejamos e executamos procedimentos de auditoria em resposta a tais riscos, bem como obtemos evidência de auditoria apropriada e suficiente para fundamentar nossa opinião. O risco de não detecção de distorção relevante resultante de fraude é maior do que o proveniente de erro, já que a fraude pode envolver o ato de burlar os controles internos, conluio, falsificação, omissão ou representações falsas intencionais.
- Obtemos entendimento dos controles internos relevantes para a auditoria para planejarmos procedimentos de auditoria apropriados às circunstâncias, mas, não, com o objetivo de expressarmos opinião sobre a eficácia dos controles internos da Entidade.

- Avaliamos a adequação das políticas contábeis utilizadas e a razoabilidade das estimativas contábeis e respectivas divulgações feitas pela administração.
- Concluimos sobre a adequação do uso, pela administração, da base contábil de continuidade operacional e, com base nas evidências de auditoria obtidas, se existe incerteza relevante em relação a eventos ou condições que possam levantar dúvida significativa em relação à capacidade de continuidade operacional da Entidade. Se concluirmos que existe incerteza relevante, devemos chamar atenção em nosso relatório de auditoria para as respectivas divulgações nas demonstrações contábeis ou incluir modificação em nossa opinião, se as divulgações forem inadequadas. Nossas conclusões estão fundamentadas nas evidências de auditoria obtidas até a data de nosso relatório. Todavia, eventos ou condições futuras podem levar a Entidade a não mais se manter em continuidade operacional.
- Avaliamos a apresentação geral, a estrutura e o conteúdo das demonstrações contábeis, inclusive as divulgações e se as demonstrações contábeis representam as correspondentes transações e os eventos de maneira compatível com o objetivo de apresentação adequada.

Comunicamo-nos com os responsáveis pela governança a respeito, entre outros aspectos, do alcance planejado, da época da auditoria e das constatações significativas de auditoria, inclusive as eventuais deficiências significativas nos controles internos que identificamos durante nossos trabalhos.

Porto Alegre, RS, 23 de fevereiro de 2026.


MARCELO EDGAR DE VARGAS GAIS:63619482004
Assinado de forma digital por MARCELO EDGAR DE VARGAS GAIS:63619482004
Dados: 2026.03.05 16:56:03 -03'00'

Marcelo Edgar de Vargas Gais
Contador – CRCRS nº 51.308/O
Baker Tilly Brasil RS Auditores Independentes S/S
CRCRS nº 006706/O
CVM 12.360
CNAIPJ 000023

GRÊMIO NÁUTICO UNIÃO
BALANÇO PATRIMONIAL DOS EXERCÍCIOS FINDOS EM 31 DE DEZEMBRO
ATIVO
(em R\$ 1)

	Notas	2025	2024
Ativo			
Circulante			
Caixa e equivalentes de caixa	4	24.871.231	18.636.248
Créditos com associados	5	4.021.625	3.474.367
Estoques	6	852.297	651.654
Adiantamentos	7	837.948	690.053
Despesas exercício seguinte		489.087	134.294
Total do ativo circulante		31.072.188	23.586.616
Não circulante			
Realizável a longo prazo			
Créditos com associados	5	91.287	83.294
Depósitos judiciais	10	488.393	505.664
Total do realizável a longo prazo		579.680	588.958
Investimentos		57.505	57.505
Imobilizado	8	126.645.526	119.064.385
Intangível	9	1.818.987	1.722.269
Total do ativo não circulante		129.101.698	121.433.117
TOTAL DO ATIVO		160.173.886	145.019.733

As notas explicativas são parte integrante das demonstrações contábeis.


 RICARDO RODRIGUES ALVES
 PRESIDENTE


 RICARDO MARENGO RODRIGUES
 DIRETOR FINANCEIRO



 JOSÉ LUIZ BÄRCELLOS DE CASTRO
 VICE-PRESIDENTE


 ÉDER TEIXEIRA MARIANO
 CRC/RS 102032-0/5


GRÊMIO NÁUTICO UNIÃO
BALANÇO PATRIMONIAL DOS EXERCÍCIOS FINDOS EM 31 DE DEZEMBRO
PASSIVO E PATRIMÔNIO LÍQUIDO
(em R\$ 1)

	Notas	2025	2024
Passivo			
Circulante			
Fornecedores		2.932.205	3.628.742
Obrigações trabalhistas		1.108.587	884.408
Obrigações sociais a recolher	12	1.035.339	940.446
Obrigações tributárias		445.044	440.571
Credores diversos		194.792	184.390
Recursos de projetos e convênios a realizar	14	11.032.537	11.015.754
Contas a pagar		810.884	983.113
Departamentos internos		23.231	22.119
Provisão de férias		3.425.129	3.091.304
Provisão para contingências	10	953.216	599.487
Refis federal	11	1.125.729	1.034.041
Adiantamento de associados	13	1.324.343	1.173.010
Outros débitos		69.361	67.237
Total do passivo circulante		24.480.396	24.064.622
Não circulante			
Refis federal	11	14.219.431	14.910.753
Recursos de projeto e convênios a realizar	14	4.893.578	4.893.578
Total do passivo não circulante		19.113.009	19.804.331
Patrimônio social			
Superávit do exercício		103.019.418	90.853.150
		13.561.061	10.297.630
Total do patrimônio social		116.580.480	101.150.780
Total do passivo e patrimônio líquido		160.173.886	145.019.733

As notas explicativas são parte integrante das demonstrações contábeis.



RICARDO RODRIGUES ALVES
PRESIDENTE



RICARDO MARENGO RODRIGUES
DIRETOR FINANCEIRO



JOSÉ LUIZ BARCELLOS DE CASTRO
VICE-PRESIDENTE




ÉDER TEIXEIRA MARIANO
CRC/RS 102032-0/5


GRÊMIO NÁUTICO UNIÃO
DEMONSTRAÇÃO DOS SUPERÁVITS/DÉFICITS DOS EXERCÍCIOS FINDOS EM 31 DE DEZEMBRO
(em R\$ 1)


	Nota	2025	2024
Receitas operacionais		96.644.326	85.516.064
Receitas com restrição de aplicação		2.628.928	2.898.810
Receita programa convênios esportivos	18	2.628.928	2.898.810
Receitas sem restrição de aplicação		94.015.398	82.617.254
Receitas administrativas		1.249.158	991.218
Receitas esportivas		260.515	240.809
Receitas c/eventos sociais e cívico-culturais		2.670.954	2.708.878
Receitas c/escolas e equipes esportivas	19 ^a	14.465.207	11.853.725
Receitas c/ mensalidades	19b	64.087.853	57.743.610
Receitas patrimoniais		4.948.164	4.251.529
Receitas com patrocínios		507.105	473.825
Receitas financeiras	20	1.744.369	980.764
Receitas vendas das lojas		673.398	530.991
Receitas diversas		545.044	334.605
Contribuição Trabalho voluntário	17	2.863.630	2.507.300
Resultado Bruto		96.644.326	85.516.064
Despesas operacionais		(83.083.265)	(75.218.434)
Despesas c/pessoal	16	(43.354.542)	(39.081.051)
Despesas administrativa	16	(7.484.787)	(7.644.446)
Despesas operacionais	16	(13.082.036)	(12.204.801)
Despesas esportivas	16	(6.576.590)	(5.295.204)
Despesas c/eventos sociais e cívico culturais	16	(2.808.249)	(2.940.232)
Despesas comerciais		(363.069)	(309.416)
Despesas tributárias		(664.687)	(492.736)
Depreciações e perdas patrimoniais	8	(4.101.050)	(3.462.207)
Despesas financeiras	20	(1.404.626)	(1.281.041)
Despesa s/trabalho voluntário	17	(2.863.630)	(2.507.300)
Outras despesas		(379.998)	-
Superávit do exercício		13.561.061	10.297.630

As notas explicativas são parte integrante das demonstrações contábeis.


RICARDO RODRIGUES ALVES
PRESIDENTE


RICARDO MARENGO RODRIGUES
DIRETOR FINANCEIRO



JOSÉ LUIZ BARCELLOS DE CASTRO
VICE-PRESIDENTE


ÉDER TEIXEIRA MARIANO
CRC/RS 102032-0/5

GRÊMIO NÁUTICO UNIÃO
DEMONSTRAÇÃO DOS RESULTADOS ABRANGENTES
(em R\$ 1)

	<u>2025</u>	<u>2024</u>
SUPERÁVIT DO EXERCÍCIO	13.561.061	10.297.630
Outros resultados abrangentes	-	-
RESULTADO ABRANGENTE DO EXERCÍCIO	<u>13.561.061</u>	<u>10.297.630</u>

As notas explicativas integram o conjunto das demonstrações contábeis.



RICARDO RODRIGUES ALVES
PRESIDENTE



RICARDO MARENGO RODRIGUES
DIRETOR FINANCEIRO



JOSÉ LUIZ BARCELLOS DE CASTRO
VICE-PRESIDENTE




ÉDER TEIXEIRA MARIANO
CRC/RS 102032-0/5

GRÊMIO NÁUTICO UNIÃO
DEMONSTRAÇÃO DAS MUTAÇÕES DO PATRIMÔNIO SOCIAL
(em R\$ 1)

	Nota	PATRIMÔNIO	SUPERÁVIT	PATRIMÔNIO SOCIAL
SALDOS EM 31 DE DEZEMBRO DE 2023		80.568.926	8.345.914	88.914.840
Transferência para patrimônio social		8.345.914	(8.345.914)	-
Títulos patrimoniais vendidos	15	1.938.310	-	1.938.310
Superávit do exercício		-	10.297.630	10.297.630
SALDOS EM 31 DE DEZEMBRO DE 2024		90.853.150	10.297.630	101.150.780
Transferência para patrimônio social		10.297.630	(10.297.630)	-
Títulos patrimoniais vendidos	15	1.868.639	-	1.868.639
Superávit do exercício		-	13.561.061	13.561.061
SALDOS EM 31 DE DEZEMBRO DE 2025		103.019.419	13.561.061	116.580.480

As notas explicativas são parte integrante das demonstrações contábeis.


RICARDO RODRIGUES ALVES
PRESIDENTE


JOSÉ LUIZ BARCELLOS DE CASTRO
VICE-PRESIDENTE



ÉDER TEIXEIRA MARIANO
CRC/RS 102032-0/5



RICARDO MARENGO RODRIGUES
DIRETOR FINANCEIRO

GRÊMIO NÁUTICO UNIÃO
DEMONSTRAÇÃO DOS FLUXOS DE CAIXA DOS EXERCÍCIOS FINDOS EM 31 DE DEZEMBRO
(em R\$ 1)


	2025	2024
FLUXO DE CAIXA DAS ATIVIDADES OPERACIONAIS		
SUPERÁVIT DO EXERCÍCIO	13.561.061	10.297.630
AJUSTES	4.468.815	3.297.215
Despesas com depreciação	4.074.696	3.454.997
Custo do imobilizado baixado	26.354	7.211
Provisão para Créditos de Liquidação Duvidosa	14.036	(23.060)
Provisão sobre Contingências Trabalhistas	353.729	(141.933)
VARIAÇÃO DE ATIVOS E PASSIVOS	(1.884.623)	6.336.947
Redução/ (Aumento) de Ativos		
Créditos com Associados	(569.286)	(569.996)
Estoques	(200.642)	(106.199)
Adiantamentos	(147.895)	393.558
Depósitos para Recurso	17.271	139.548
Demais Grupos do Ativo	(354.794)	78.487
(Aumento) / Redução de Passivos		
Fornecedores	(696.537)	1.243.415
Obrigações Sociais / Trabalhistas / Tributárias	323.545	(63.974)
Refis Federal	(599.634)	(591.564)
Adiantamentos de Associados	151.333	103.146
Convênios MESP e CBC com Recursos Disponíveis	16.783	5.939.533
Convênios MESP e CBC com Recursos Aplicados no Imobilizado	-	(567.198)
Demais Grupos do Passivo	175.232	338.191
CAIXA LÍQUIDO PROVENIENTE DAS ATIVIDADES OPERACIONAIS	16.145.253	19.931.792
FLUXO DE CAIXA DAS ATIVIDADES DE INVESTIMENTOS	(11.778.909)	(15.459.744)
Aquisições de ativo imobilizado	(11.655.837)	(15.058.264)
Aquisições de Intangível	(123.072)	(401.480)
FLUXO DE CAIXA DAS ATIVIDADES DE FINANCIAMENTO	1.868.639	1.938.310
Aumento de Títulos Patrimoniais	1.868.639	1.938.310
CAIXA LÍQUIDO GERADO	6.234.983	6.410.358
AUMENTO / (REDUÇÃO) DE CAIXA E EQUIVALENTE DE CAIXA	6.234.983	6.410.358
Caixa e equivalentes de caixa no início do exercício	18.636.248	12.225.890
Caixa e equivalentes de caixa no final do exercício	24.871.231	18.636.248

As notas explicativas são parte integrante das demonstrações contábeis.


 RICARDO RODRIGUES ALVES
 PRÉSIDENTE


 RICARDO MARENGO RODRIGUES
 DIRETOR FINANCEIRO


 JOSÉ LUIZ BARCELLOS DE CASTRO
 VICE-PRESIDENTE


 ÉDER TEIXEIRA MARIANO
 CONT. CRC/RS 102032-0/5

GRÊMIO NÁUTICO UNIÃO
NOTAS EXPLICATIVAS ÀS DEMONSTRAÇÕES CONTÁBEIS
EM 31 DE DEZEMBRO DE 2025 e 2024
(Valores em Reais)

1. CONTEXTO OPERACIONAL

O Grêmio Náutico União, fundado em 1º de abril de 1906 com o nome de Ruderverein Freundschaft (Sociedade de Regatas Amizade), é uma associação civil, com personalidade jurídica, sem fins lucrativos e duração por tempo indeterminado, constituída pelo seu quadro associativo e patrimônio distinto do de seus associados, com sede e foro em Porto Alegre, Capital do Estado do Rio Grande do Sul, República Federativa do Brasil.

O União tem por finalidade a congregação de seus associados para a promoção, o desenvolvimento e o aperfeiçoamento de atividades esportivas, recreativas, sociais, culturais, ecológicas e cívicas, podendo fazer intercâmbio com associações congêneres.

2. APRESENTAÇÃO DAS DEMONSTRAÇÕES CONTÁBEIS

As demonstrações contábeis que foram aprovadas pela Diretoria da Entidade em 23 de fevereiro de 2026 foram elaboradas e estão apresentadas de acordo de acordo com as práticas contábeis adotadas no Brasil aplicáveis as entidades sem fins lucrativos (Resolução CFC 1.409/12).

3. PRÁTICAS CONTÁBEIS MATERIAIS

a) Caixa e Equivalentes de caixa

É representado por dinheiro em caixa, depósitos bancários e aplicações financeiras de curto prazo, de liquidez imediata.

b) Estoques

Avaliados ao custo médio de aquisição.

c) Créditos com Associados

Correspondem aos valores a receber dos associados do Clube provenientes, principalmente, das contribuições associativas e da venda de títulos sociais. Os créditos a receber dos associados são, inicialmente, reconhecidos pelo valor original. Houve a constituição de provisão para créditos de liquidação duvidosa, calculada à base de 20% sobre o montante dos valores a receber em atraso, revisada mensalmente.

d) Imobilizado

Registrado ao custo de aquisição e/ou construção, deduzido das respectivas depreciações calculadas pelo método linear às taxas mencionadas na Nota 8, que leva em consideração o tempo de vida útil remanescente estimado conforme avaliação efetuada com auxílio de especialistas no assunto e aprovada pela Administração da entidade. A vida útil, assim como os valores residuais dos ativos são revisados ao final de cada exercício.



GRÊMIO NÁUTICO UNIÃO
NOTAS EXPLICATIVAS ÀS DEMONSTRAÇÕES CONTÁBEIS
EM 31 DE DEZEMBRO DE 2025 e 2024
(Valores em Reais)

e) Valor Recuperável de Ativos

Foi efetuada a análise sobre a capacidade de recuperação dos valores registrados no imobilizado, com o objetivo de verificar a indicação de que um ativo possa ter sofrido desvalorização significativa. Como resultado dessa análise, não foram identificadas situações que indiquem que os ativos estejam registrados contabilmente por um valor superior àquele passível de ser recuperado por uso ou por venda.

f) Provisão para Contingências

São reconhecidas quando a Entidade tem a obrigação na data das demonstrações contábeis onde é provável (isto é, mais probabilidade de que sim do que não) que será exigida da Entidade o desembolso de recursos para a sua liquidação. O reconhecimento ocorre com base em informações de seus assessores jurídicos, de análise das demandas judiciais pendentes e de análises de riscos fiscais, em montante considero suficiente para cobrir as prováveis perdas estimadas.

Foram classificadas no passivo circulante levando em consideração as estimativas de prazos para a solução de cada uma.

g) Instrumentos Financeiros

Incluem caixa e equivalentes de caixa, aplicações financeiras, títulos patrimoniais a receber e outros recebíveis, financiamentos, bem como contas a pagar e outras dívidas.

h) Uso de estimativas

Na elaboração das demonstrações contábeis é necessário utilizar estimativas para contabilizar certos ativos, passivos e outras transações. As demonstrações contábeis da entidade incluem, portanto, estimativas referentes às provisões necessárias para passivos contingentes, provisão para créditos de liquidação duvidosa e avaliação das vidas úteis dos ativos imobilizados.

A determinação dessas estimativas leva em consideração experiências de eventos passados e correntes, pressupostos relativos a eventos futuros e outros fatores objetivos e subjetivos, com base no julgamento da Administração. Os resultados reais podem divergir dessas estimativas.

i) Trabalho Voluntário (Presidente, Vice-Presidentes, Diretores e Conselheiros)

Trabalho voluntário em cumprimento a Interpretação ITG-2002 aprovada pela Resolução CFC o n 1.409/12, a Entidade mensura e reconhece o trabalho voluntário pelo valor justo da prestação de serviço como se tivesse ocorrido o desembolso financeiro, conforme detalhes discorridos na Nota 17. As receitas correspondentes aos trabalhos voluntários foram reconhecidas na rubrica Contrib. s/trabalho voluntário e as correspondentes despesas foram reconhecidas considerando nomenclatura Despesa s/trabalho voluntário, no exercício de 2025 a receita de trabalhos voluntários tem o mesmo valor das despesas de trabalhos voluntários, não implicando no superavit deste exercício.



GRÊMIO NÁUTICO UNIÃO
NOTAS EXPLICATIVAS ÀS DEMONSTRAÇÕES CONTÁBEIS
EM 31 DE DEZEMBRO DE 2025 e 2024
(Valores em Reais)

j) Apuração do Superavit ou Déficit, Ativos e Passivos Circulantes e Não Circulantes

O superavit ou déficit, apurado pelo regime de competência, inclui os rendimentos, encargos e variações monetárias calculadas a índices ou taxas oficiais, incidentes sobre ativos e passivos circulantes e não circulantes, bem como, quando aplicável, os efeitos de ajustes de ativos para o valor de mercado ou de realização. Os direitos e obrigações foram classificados de acordo com o prazo de realização ou de exigibilidade previstos na legislação.

4. CAIXA E EQUIVALENTES DE CAIXA

Representada por dinheiro em caixa, depósitos bancários em contas-correntes, aplicações em certificados de depósitos bancários e fundo de curto prazo, as aplicações possuem possibilidade de resgate imediatos remunerados até a data da alienação. Abaixo detalhamos:

Descrição	2025	2024
Recursos Próprios		
Caixa	6.374	7.476
Bancos Conta corrente – GNU	956.243	993.250
Aplicação – GNU - Fundo de Curto Prazo	12.739.062	6.702.326
Subtotal	13.701.679	7.703.052
Recursos Vinculados a Convênios (a)		
Aplicação – Fundo de Curto Prazo Convênios	11.169.552	10.933.196
Subtotal	11.169.552	10.933.196
Total	24.871.231	18.636.248

(a) Representa os recursos liberados nos Convênios com Ministério dos Esportes e o Comitê Brasileiro de Clubes, os quais serão utilizados nos projetos aprovados para qualificação e preparação de atletas conforme mencionado na nota 14.



GRÊMIO NÁUTICO UNIÃO
NOTAS EXPLICATIVAS ÀS DEMONSTRAÇÕES CONTÁBEIS
EM 31 DE DEZEMBRO DE 2025 e 2024
(Valores em Reais)

5. CRÉDITOS COM ASSOCIADOS

Representado por mensalidades de associados, parcelamentos de títulos patrimoniais, títulos contribuintes, readmissões, parcelamentos de mensalidades atrasadas e outras contas a receber. Abaixo detalhamos:

Descrição	2025		2024	
	Circulante	Não Circulante	Circulante	Não Circulante
Operadora de cartões	3.020.130	-	2.344.302	-
Devedores Diversos	128.568	-	220.302	-
Contribuição e Taxas Associativas	327.420	-	396.980	-
Contribuição Administrativas	10.218	-	18.730	-
Contribuição Escolas Esportivas	222.044	-	182.070	-
Locação Espaços p/ Eventos	359.686	90.460	323.817	80.388
Espaços Comerciais	3.881	-	51.697	-
Títulos Associativos	1.575	827	2.402	2.906
(-) Provisão p/ CLD	(51.897)	-	(65.933)	-
Total	4.021.625	91.287	3.474.367	83.294

6. ESTOQUES

A posição dos estoques está representada por:

	2025	2024
Material p/ Revenda - Cooks	32.788	35.071
Almoxarifado	210.582	215.374
Almoxarifado Revenda	260.098	112.054
Loja AP - Grife GNU	348.829	289.155
	852.297	651.654

7. ADIANTAMENTOS

Os adiantamentos estão compostos por:

Descrição	2025	2024
Adiantamento a Funcionários	757.723	610.458
Outros	77.924	76.542
TOTAL	835.647	687.000

Os adiantamentos a funcionários se referem principalmente a pagamento de férias e de adiantamento de vale refeição e vale transporte.

GRÊMIO NÁUTICO UNIÃO
NOTAS EXPLICATIVAS ÀS DEMONSTRAÇÕES CONTÁBEIS
EM 31 DE DEZEMBRO DE 2025 e 2024
(Valores em Reais)

8. IMOBILIZADO

A composição do imobilizado em 31 de dezembro de 2024 e 2025 e sua movimentação é a seguinte:

Descrição	Taxa Média Anual de Depreciação %	2025						Valor residual	
		2024	Adições	Baixas	Transferências	Saldo em 2025	Depreciação do exercício		Depreciação acumulada
Prédios	1,67	97.948.901	592.760	-	4.574.510	103.116.171	(1.624.812)	(18.679.999)	84.436.172
Terrenos	-	11.153.735	-	-	4.181.207	15.334.942	-	-	15.334.942
Máquinas e Instalações	10	7.449.017	332.475	(95.325)	-	7.686.167	(242.347)	(5.031.837)	2.654.330
Embarcações	5	2.090.003	54.904	-	-	2.144.907	(93.018)	(1.019.814)	1.125.093
Equipamentos esportivos	10	7.934.935	1.752.738	(114.763)	-	9.572.910	(581.484)	(3.560.428)	6.012.481
Móveis e Utensílios	10	7.084.151	525.133	(52.007)	1.553	7.558.831	(414.291)	(4.607.039)	2.951.792
Ferramentas	20	244.568	22.150	(3.008)	-	263.710	(32.883)	(190.358)	73.351
Equipamentos Médicos	10	233.415	3.102	-	-	236.516	(13.716)	(151.398)	85.118
Veículos	25	475.377	50.811	-	-	526.188	(75.607)	(315.713)	210.475
Equipamentos de Informática	20	5.155.780	432.182	(18.668)	-	5.569.294	(499.603)	(4.128.463)	1.440.831
Imobilização em Andamento	-	8.108.452	7.893.919	-	(8.757.270)	7.245.101	-	-	7.245.101
Adiantamento a Fornecedores	-	402.771	2.645.608	(2.866.116)	-	182.263	-	-	182.263
Bens de Terceiros (a)	-	4.893.578	-	-	-	4.893.578	-	-	4.893.578
Total		153.174.682	14.305.782	(3.149.888)	-	164.330.577	(3.577.761)	(37.685.050)	126.645.526

GRÊMIO NÁUTICO UNIÃO
NOTAS EXPLICATIVAS ÀS DEMONSTRAÇÕES CONTÁBEIS
EM 31 DE DEZEMBRO DE 2025 e 2024
(Valores em Reais)

Descrição	Taxa Média Anual de Depreciação %	2024							
		2023	Adições	Baixas	Transferências	Saldo em 2024	Depreciação do exercício	Depreciação acumulada	Valor residual
Prédios	1,67	90.165.871	564.210	-	7.218.820	97.948.901	(1.520.572)	(17.055.186)	80.893.715
Terrenos	-	11.153.735	-	-	-	11.153.735	-	-	11.153.735
Máquinas e Instalações	10	6.550.160	898.856	-	-	7.449.016	(279.061)	(4.789.490)	2.659.526
Embarcações	5	2.053.705	36.298	-	-	2.090.003	(91.505)	(926.796)	1.163.207
Equipamentos esportivos	10	5.263.659	2.196.856	-	474.420	7.934.935	(402.968)	(2.978.944)	4.955.991
Móveis e Utensílios	10	5.849.687	1.234.465	-	-	7.084.152	(377.037)	(4.192.748)	2.891.404
Ferramentas	20	201.732	42.836	-	-	244.568	(28.240)	(160.483)	84.085
Equipamentos Médicos	10	217.920	23.084	(7.590)	-	233.414	(12.741)	(137.682)	95.732
Veículos	25	258.815	216.563	-	-	475.378	(21.122)	(240.107)	235.271
Equipamentos de Informática	20	4.500.644	655.136	-	-	5.155.780	(462.134)	(3.628.861)	1.526.919
Imobilização em Andamento	-	6.642.907	8.985.479	(301.115)	(7.218.820)	8.108.451	-	-	8.108.451
Adiantamento a Fornecedores	-	147.202	1.303.049	(1.047.480)	-	402.771	-	-	402.771
Bens de Terceiros (a)	-	5.367.998	-	-	(474.420)	4.893.578	-	-	4.893.578
Total		138.374.035	16.156.832	(1.356.185)	-	153.174.682	(3.195.380)	(34.110.297)	119.064.385

(a) Representa os bens adquiridos através dos convênios conforme informado na nota 14, que poderão ser doados ao patrimônio do clube após o cumprimento do objeto de cada convênio, desde que necessários para assegurar a continuidade do Programa de Formação e Atletas Olímpicos e Paraolímpicos do CBC, mediante processo formal de celebração de Termo de Doação.

GRÊMIO NÁUTICO UNIÃO
NOTAS EXPLICATIVAS ÀS DEMONSTRAÇÕES CONTÁBEIS
EM 31 DE DEZEMBRO DE 2025 e 2024
 (Valores em Reais)

9. INTANGÍVEL

A composição do intangível em 31 de dezembro de 2024 e 2025 sua movimentação é a seguinte:

Descrição	Taxa Média		Saldo em 2025	Amortização do exercício	Amortização acumulada	Valor residual
	Anual de Depreciação%	2024				
Sistemas de Informática	10	2.380.986	2.698.561	(250.163)	(950.743)	1.747.819
Marcas e Patentes	-	41.862	71.168	-	-	71.168
Total		2.422.848	2.769.729	(250.163)	(950.743)	1.818.987

Descrição	Taxa Média		Saldo em 2024	Amortização do exercício	Amortização acumulada	Valor residual
	Anual de Depreciação%	2023				
Sistemas de Informática	10	1.736.842	2.380.986	(259.618)	(700.580)	1.680.406
Marcas e Patentes	-	32.118	41.862	-	-	41.862
Total		1.768.960	2.422.848	(259.618)	(700.580)	1.722.269

GRÊMIO NÁUTICO UNIÃO
NOTAS EXPLICATIVAS ÀS DEMONSTRAÇÕES CONTÁBEIS
EM 31 DE DEZEMBRO DE 2025 e 2024
(Valores em Reais)

10. PROVISÃO PARA CONTINGÊNCIAS

10.1 Perdas Prováveis

A entidade possui contingências trabalhistas, as quais estão sendo discutidas em instância judicial. Conforme posição dos assessores jurídicos, os montantes classificados em perdas prováveis estão demonstrados abaixo:

	<u>2025</u>	<u>2024</u>
Processos Trabalhistas	953.216	599.487

Movimentação dos processos com perda provável:

	<u>2025</u>	<u>2024</u>
Saldo inicial da conta provisão para contingências	599.487	741.419
Provisão efetuada	819.808	558.319
Pagamentos de Processos/Baixas de Depósitos Recursais com Alvarás	(466.079)	(700.251)
Saldo final da conta provisão para contingências	953.216	599.487

10.2 Depósitos Judiciais

Para suportar as referidas contingências dos processos trabalhistas e demandas cíveis foram realizados depósitos judiciais, o que reduz o desembolso financeiro no caso de confirmação de eventuais perdas, abaixo demonstramos a composição dos depósitos judiciais.

Descrição	<u>2025</u>	<u>2024</u>
Trabalhistas	290.331	307.602
Cíveis	198.062	198.062
TOTAL	488.393	505.664

10.3 Perdas Possíveis

Além das situações anteriores, existem processos trabalhistas em andamento contra o clube, os quais foram analisados por seus assessores jurídicos e classificados como possíveis obrigações futuras, para os quais foram estimados valores de desembolso no montante de R\$ 1.093.000 (2024 - R\$ 664.995)

GRÊMIO NÁUTICO UNIÃO
NOTAS EXPLICATIVAS ÀS DEMONSTRAÇÕES CONTÁBEIS
EM 31 DE DEZEMBRO DE 2025 e 2024
(Valores em Reais)

11. REFIS FEDERAL

A dívida referente ao Refis do Grêmio Náutico União é atualizada por juros calculados com base na TJLP e está registrada contabilmente da seguinte forma:

Descrição	2025	2024
Principal	5.376.529	5.761.491
Juros	9.968.630	10.183.303
Total	15.345.160	15.944.794
Circulante	1.125.729	1.034.041
Não Circulante	14.219.431	14.910.753

12. OBRIGAÇÕES SOCIAIS A RECOLHER

As obrigações sociais estão compostas por:

Descrição	2025	2024
INSS a Recolher	690.721	650.661
FGTS a Recolher	245.910	229.570
Pensão Alimentícia a Recolher	14.996	20.070
PIS a Recolher	38.068	18.903
INSS – Retenção s/ P. Jurídica	37.043	11.517
Contribuições Sociais Retidas na Fonte – CSRF	8.516	9.639
Contribuição Sindical a Recolher	85	85
TOTAL	1.035.339	940.445

13. ADIANTAMENTO DE ASSOCIADOS

Representado pelos créditos os sócios com o cartão estacionamento e receitas diferidas referente as inscrições antecipadas no União Cooks e União D'Elas 2026.

Descrição	2025	2024
Recarga Cartão Estacionamento Associados	825.455	795.097
Receita Diferida	498.888	377.913
Total	1.324.343	1.173.010

GRÊMIO NÁUTICO UNIÃO
NOTAS EXPLICATIVAS ÀS DEMONSTRAÇÕES CONTÁBEIS
EM 31 DE DEZEMBRO DE 2025 e 2024
(Valores em Reais)

14. RECURSOS DE PROJETOS E CONVÊNIOS A REALIZAR

Os valores relativos ao grupo de Recursos de Projetos e Convênios a Realizar são representados, por convênios mantidos junto ao Ministério dos Esportes (MESP) e ao Comitê Brasileiro de Clubes (CBC). Os convênios têm por objetivo o pagamento de parte dos salários, a aquisição de equipamentos e material esportivo das modalidades de natação, ginástica artística, esgrima, remo, judô e outros materiais para qualificação da preparação de atletas brasileiros para os jogos olímpicos, sendo seus saldos compostos conforme descrito abaixo:

Descrição	2025	2024
Convênios com recursos disponíveis – Circulante		
Convênio CBC 08/2020	5.347.784	6.403.848
Ato convocatório nº 12	2.562.406	2.203.600
Convênio MESP 2403712	1.775.280	276.594
Convênio MESP 2202676	709.275	1.436.991
Convênio MESP 2202835	279.851	378.776
Convênio Pro-Esporte RS Paralímpico	147.134	-
Convênio MESP 2000743-00	109.310	221.943
Convênio Emenda Sec. Mun. Esporte Lazer	100.166	-
MESP (Lei de Incentivo) – Convênio 670189/2019	1.331	1.225
Ministério do Esporte – Parcelamento devolução ref. Assessoria Administrativa	-	92.778
TOTAL	11.032.537	11.015.755
Convênios com recursos aplicados no Imobilizado e Folha de Pagamento – Não Circulante		
MESP – Convênio 761298/2011 – Imobilizado	2.404.555	2.404.555
MESP – Convênio 777905/2012 – Imobilizado	2.489.023	2.489.023
TOTAL	4.893.578	4.893.578

Em relação aos convênios com o Ministério dos Esportes e Comitê Brasileiro de Clubes, os valores disponibilizados são depositados em conta de aplicação financeira e toda a movimentação realizada obedece ao que está descrito em cada projeto, ou seja, aprovação dos gastos com os respectivos documentos fiscais.

As contrapartidas destes saldos estão registradas no grupo de aplicações financeiras referentes aos convênios com recursos disponíveis e no imobilizado na conta de bens de terceiros referentes aos convênios com recursos aplicados no imobilizado.

GRÊMIO NÁUTICO UNIÃO
NOTAS EXPLICATIVAS ÀS DEMONSTRAÇÕES CONTÁBEIS
EM 31 DE DEZEMBRO DE 2025 e 2024
(Valores em Reais)

15. PATRIMÔNIO LÍQUIDO

(a) Patrimônio Social

O patrimônio social registra os valores acumulados de superávit e déficit, bem como títulos patrimoniais adquiridos pelos associados.

O montante dos **títulos patrimoniais (B)** vendidos no período está composto por:

Títulos patrimoniais	2025	2024
B - Patrimonial - A vista GNU	1.298.010	1.730.417
B - Patrimonial - A vista GNU - Parcelado	426.415	363.272
B - Patrimonial - com desconto a vista	117.547	111.077
B - Patrimonial - com desconto parcelado	26.466	31.971
TOTAL	1.868.638	2.236.737

16. DESPESAS POR NATUREZA

As principais despesas estão compostas por:

	2025	2024
DESPESAS C/ PESSOAL	(43.354.542)	(39.081.051)
Salários e Ordenados	(17.457.651)	(16.007.314)
INSS e PIS	(6.851.424)	(6.263.432)
Contingências Trabalhistas	(819.808)	(588.319)
Adicionais de Salários	(3.408.565)	(3.482.034)
Férias	(2.715.946)	(2.483.332)
13º Salário	(1.947.776)	(1.801.253)
FGTS	(2.012.397)	(1.844.313)
Pat – Vale Refeição	(3.935.851)	(3.127.122)
Assist. Médica e Odontológica	(2.019.072)	(1.531.663)
Indenizações trabalhistas	(778.537)	(863.921)
Vale transporte	(710.194)	(667.253)
Horas Extras	(394.157)	(104.040)
Bolsa auxílio estagiários	(303.163)	(317.055)
DESPESAS ADMINISTRATIVAS	(7.484.787)	(7.644.446)
Prestação de serviços	(3.379.132)	(3.364.302)
Material de Expediente	(157.146)	(191.783)
Serviços Terceirizados	(1.669.362)	(1.681.889)
Anúncios e Publicações	(413.173)	(438.765)
Associações de Classe	(304.811)	(280.252)
Copa, cozinha, mesa e banho	(55.595)	(49.909)
Refeições e bebidas	(189.072)	(150.506)
Brindes e donativos	(528.848)	(438.801)
Indenização Civil	(19.053)	(65.840)
Viagens e estadas	(24.903)	(86.626)
Confraternizações	(187.338)	(421.077)
Locomoção	(104.994)	(87.788)
Taxas diversas	(104.145)	(59.880)
Capacitação Funcionários	(82.889)	(58.684)
Outras	(264.328)	(268.344)

M *X* *R* *A*

GRÊMIO NÁUTICO UNIÃO
NOTAS EXPLICATIVAS ÀS DEMONSTRAÇÕES CONTÁBEIS
EM 31 DE DEZEMBRO DE 2025 e 2024
(Valores em Reais)

DESPESAS OPERACIONAIS	(13.082.036)	(12.204.801)
Combustíveis e Lubrificantes	(3.661.847)	(3.383.023)
Manutenção e Conservação	(1.396.217)	(1.620.591)
Energia Elétrica	(2.539.391)	(2.100.479)
Água	(2.197.188)	(1.901.020)
Aluguéis	(120.663)	(103.679)
Despesas médicas e medicamentos	(181.188)	(244.257)
Prêmio de Seguros	(156.140)	(149.721)
Materiais e manutenção de equip. de informática	(224.532)	(160.841)
Aquisição e manutenção de ferramentas e utensílios	(443.884)	(438.736)
Telefones e serviço de comunicação	(203.105)	(200.844)
Uniformes / EPIs funcionários	(252.814)	(238.013)
Material de limpeza e higiene	(518.121)	(481.952)
Insumos para tratamento das piscinas	(826.585)	(761.541)
Conservação de jardins e podas	(140.450)	(200.754)
Outras	(219.910)	(219.350)
DESPESAS ESPORTIVAS	(6.576.590)	(5.295.204)
Viagens e Estadias	(2.052.808)	(2.153.220)
Federações e confederações	(826.096)	(753.146)
Ajuda de custo dos atletas	(1.645.658)	(1.368.935)
Despesas c/competições esportivas	(286.320)	(211.740)
Alimentação de atletas	(320.157)	(326.544)
Material Esportivo	(183.921)	(127.432)
Uniformes	(68.783)	(105.097)
Confraternização da esportiva	(37.092)	(92.380)
Manut. Conservação Equipamentos Esportivos	(62.632)	(89.749)
Despesas convênios esportivos	(958.178)	-
Despesas médicas e medicamentos - esportiva	(103.878)	(35.432)
Outros	(31.066)	(31.529)
DESPESAS COM EVENTOS SOCIAIS	(2.808.249)	(2.940.232)
Dj e sonorização	(380.387)	(407.306)
Decoração e Shows pirotécnicos	(519.252)	(510.391)
Segurança	(59.400)	(62.446)
Alimentos e bebidas em eventos	(954.646)	(848.588)
Apresentações artísticas	(191.662)	(509.502)
Viagens e estadias	(82.625)	(104.109)
Prestação de serviços para eventos	(597.279)	(482.575)
Outros	(22.998)	(15.315)

X A

M R

GRÊMIO NÁUTICO UNIÃO
NOTAS EXPLICATIVAS ÀS DEMONSTRAÇÕES CONTÁBEIS
EM 31 DE DEZEMBRO DE 2025 e 2024
(Valores em Reais)

17. TRABALHO VOLUNTÁRIO.

Foi feita a contabilização no valor de R\$ 2.863.630,00 referente ao trabalho voluntários da Presidência, Diretoria Executiva e Conselheiros do clube em 2025.

Atividade	Horas/ano	2025	2024
Presidência e diretoria executiva	21.600	2.481.600	2.160.000
Conselhos Deliberativo, Superior, Fiscal, Justiça e Planos e Construções	3.473	382.030	347.300
Total	25.073	2.863.630	2.507.300

18. RECEITAS COM RESTRIÇÃO DE APLICAÇÃO

São oriundas dos convênios que o Clube tem junto ao Ministério dos Esportes e Comitê Brasileiro de Clubes, que devem ser reconhecidas de forma segregada das receitas Operacionais conforme norma NBC ITG 2002 (R2)

19. RECEITAS OPERACIONAIS

a) As Receitas com escolas e equipes esportivas estão compostas por:

Receitas esportivas	2025	2024
Receitas com equipes esportivas	1.722.108	1.450.297
Receitas com escolas esportivas	12.743.099	10.403.428
Total	14.465.207	11.853.725

b) As Receitas com mensalidades estão compostas por:

Receitas com mensalidades	2025	2024
Contrib. Mensal Titular Patrimonial	44.479.054	40.475.736
Contrib. Carteiras de associados	147.375	174.565
Contrib. Anuidade titular	1.190.664	1.112.978
Contrib. Mensal dependente normal	6.674.210	5.625.659
Contrib. Transf. De títulos	913.882	656.370
Contrib. Readmissão de títulos	1.017.893	974.908
Contrib. Mensal titular contrib. Efetivo	2.948.297	2.698.933
Contrib. título titular contrib. Efetivo	364.567	175.061
Contrib mensal dependente especial	2.066.600	1.738.984
Contrib. Anual dependente	1.324.242	1.273.943
Contrib. Anual cônjuge	1.334.500	1.219.574
Contrib mensal contribuinte faixa I	493.679	498.280
Contrib mensal contribuinte faixa II	645.073	624.643
Contrib mensal contribuinte faixa III	659.612	590.349
Contrib. Anual s/ licenciamento	276.188	272.529
Outros	106.030	75.327
(-) Provisão p/crédito liquidação duvidosa	(554.012)	(444.229)
Total	64.087.853	57.743.610

GRÊMIO NÁUTICO UNIÃO
NOTAS EXPLICATIVAS ÀS DEMONSTRAÇÕES CONTÁBEIS
EM 31 DE DEZEMBRO DE 2025 e 2024
(Valores em Reais)

c) As Receitas Patrimoniais são compostas por:

	<u>2025</u>	<u>2024</u>
Contrib. Restaurantes, lojas e piscinas	417.892	460.496
Contrib. Salão GNU	1.332.919	1.092.705
Contrib. Salões pequenos	971.325	772.104
Contrib. Estacionamento AP	1.175.586	1.034.280
Contrib. Estacionamento MV	832.744	724.631
Contrib. Estacionamento UP	158.283	147.588
Outros	59.415	19.725
Total	<u>4.948.164</u>	<u>4.251.529</u>

20. RESULTADO FINANCEIRO

	<u>2025</u>	<u>2024</u>
Receitas financeiras		
Receitas com aplicações financeiras	1.574.742	753.464
Juros e descontos auferidos	169.627	227.300
Total	<u>1.744.369</u>	<u>980.764</u>
Despesas financeiras		
Atualização do REFIS	(483.522)	(410.089)
Juros e descontos concedidos	(98.415)	(236.038)
Despesas e cobranças bancárias	(493.350)	(480.296)
IR s/ aplicações financeiras	(329.339)	(154.618)
Total	<u>(1.404.626)</u>	<u>(1.281.041)</u>
Resultado financeiro	<u>339.743</u>	<u>(300.277)</u>

GRÊMIO NÁUTICO UNIÃO
NOTAS EXPLICATIVAS ÀS DEMONSTRAÇÕES CONTÁBEIS
EM 31 DE DEZEMBRO DE 2025 e 2024
(Valores em Reais)

21. COBERTURA DE SEGUROS (Não Auditado)

A cobertura dos seguros contratados é considerada suficiente pela Administração da Entidade, para os riscos envolvidos.

Modalidade	Valores Segurados
Sede Alto Petrópolis / Moinhos de Vento / Ilha do Pavão / União Petrópole	
Incêndio / Raio / Explosão	30.000.000
Alagamento e inundação	200.000
Bens de terceiros	10.000
Danos por água inclusive derrame de chuveiros e vazamentos de tanques	110.000
Danos elétricos	1.000.000
Desmoroamento	200.000
Equip. eletrônicos sem roubo	850.000
Impacto de veículos terrestre	200.000
Quebra de Vidros, Espelhos, Mármore e Granitos	65.000
Roubo e/ou Furto Qualificado	65.000
Roubo de Valores c/ Portadores	28.000
Roubo de Valores nas Dependências	60.000
Vendaval / Furacão / Ciclone	200.000
Resp. Civil Estab. Comercial	110.000
R. C. Guarda Veículos de terceiros com incêndio e roubo	550.000
Total	33.648.000
Modalidade - Responsabilidade Civil Geral	
Operações – Estabelecimentos Comerciais e/ou Industriais	3.150.000
Eventos Artísticos Esportivos, Exposições, Feiras de Amostra e Similares	3.150.000
Danos causados aos Artistas, Atletas e ou Desportistas participante de eventos	3.150.000
Modalidade - Responsabilidade Civil Administradores e Diretores	
	5.000.000
Modalidade – Embarcações	
Lancha Archimimo Magnus de Souza	
Básica nº 3	290.000
Especial nº 8 – RC	786.800
Total.....	1.076.800
Lancha Armínio Purper	
Básica nº 3	145.000
Especial nº 8 – RC	786.800
	931.800
Catamarã	
Básica nº 3	950.000
Especial nº 8 – RC	786.800
Total.....	1.736.800
Modalidade – Veículos	
Seguro Veículos (Scudo) – Danos materiais	500.000
Seguro Veículos (Scudo) – Danos corporais	500.000
Seguro Veículos (Scudo) – Danos Morais	50.000
Seguro Veículos (Scudo) – Morte ou invalidez	10.000

GRÊMIO NÁUTICO UNIÃO
NOTAS EXPLICATIVAS ÀS DEMONSTRAÇÕES CONTÁBEIS
EM 31 DE DEZEMBRO DE 2025 e 2024
(Valores em Reais)

22. RENÚNCIA FISCAL

A entidade, devido a sua natureza jurídica, é uma Entidade sem Fins Lucrativos e como consequência goza de isenção tributária. Caso a Entidade não gozasse de isenção tributária, suas receitas e superávit estariam sujeitas à tributação de Imposto de Renda (IRPJ), Contribuição Social sobre o Lucro Líquido (CSLL) e COFINS (Contribuição para Financiamento da Seguridade Social).



RICARDO RODRIGUES ALVES
PRESIDENTE



RICARDO MARENGO RODRIGUES
DIRETOR FINANCEIRO



JOSÉ LUIZ BARCELLOS DE CASTRO
VICE-PRESIDENTE



ÉDER TEIXEIRA MARIANO
CONT. CRC/RS 102032-0/5